

COMMENT POSER...

La cheville MINIVIX ?




Matériel Nécessaire

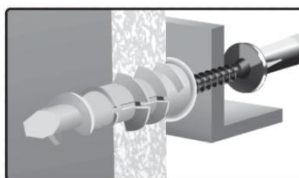


1 tournevis

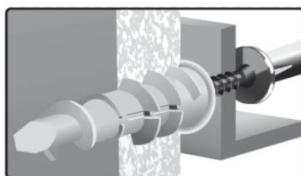
Etapes



1. Visser la cheville directement dans le mur



2. Placer l'objet à fixer



3. Visser jusqu'au contact de la vis avec l'objet

